

دليل المستخدم خدمة حجز موعد مع مسئول

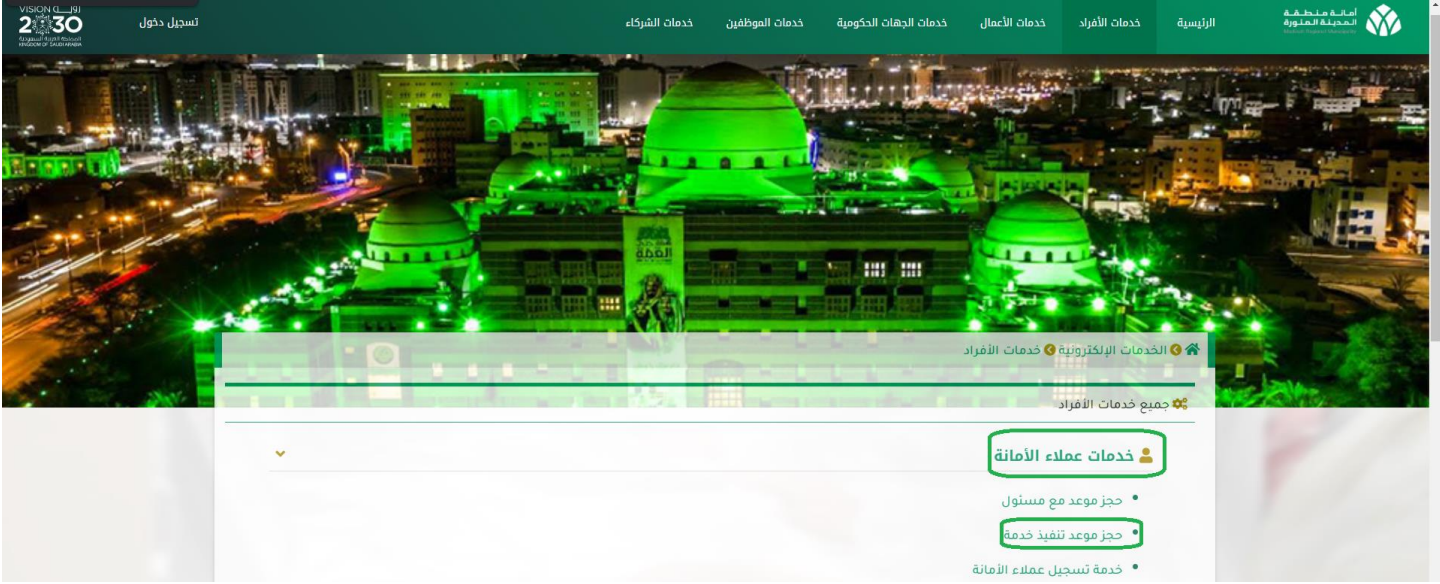
1. الدخول الى موقع أمانة منطقة المدينة المنورة <https://amana-md.gov.sa>



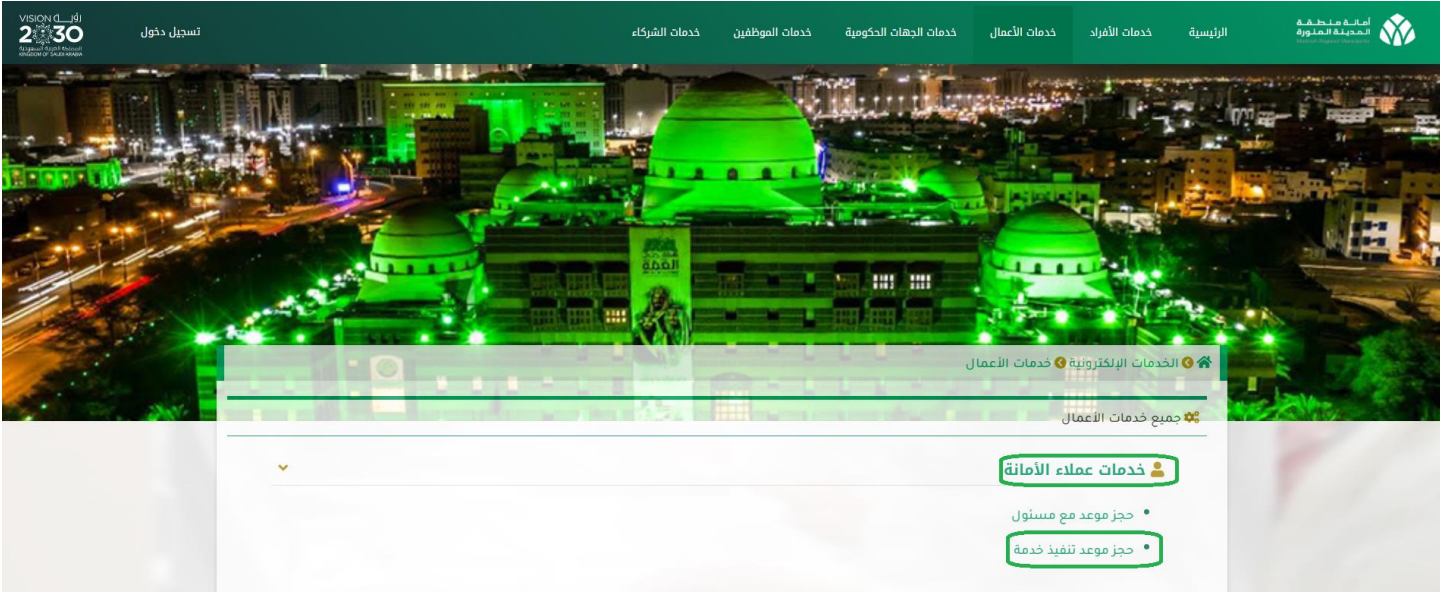
2. اختيار رابط الخدمات الإلكترونية من القائمة الرئيسية



3. ومن ثم الدخول على خدمات الأفراد < خدمات عملاء الأمانة والضغط على خدمة حجز موعد تنفيذ خدمة المشار إليها بالصورة



أو من خلال خدمات الأعمال كما هو موضح أدناه





4- بعد الضغط على ايقونة الخدمة سيتم الانتقال لصفحة الخدمة لعرض البطاقة الخاصة بها ليتم البدء في الخدمة باختيار تنفيذ الخدمة

الخدمات الإلكترونية | خدمات الأفراد | خدمات الأراضي والمخططات

تقييم الخدمة ★

ضم قطع اراضي مخططة ⚙️

قنوات تقديم الخدمة	وصف الخدمة
<p>قنوات تقديم الخدمة</p> <p>بوابة الخدمات الإلكترونية</p>	<p>تتيح الخدمة للمواطنين التقديم على طلبات ضم قطع أراضي ضمن المخططات المعتمدة.</p> <p style="background-color: #2e8b57; color: white; padding: 10px; display: inline-block; margin: 10px 0;">تنفيذ الخدمة إلكترونياً</p> <p>متطلبات الخدمة</p> <p>إجراءات الخدمة</p> <p>إشتراطات الخدمة</p> <p>مرفقات الخدمة</p>
<p>تصنيف الخدمة</p> <p>خدمة رئيسية.</p>	
<p>نوع الخدمة حسب المستفيد:</p> <p>حكومة - أفراد</p>	
<p>مستوى نضج الخدمة</p> <p>تكاملية</p>	




5- عند الضغط على الخدمة ستم الانتقال إلى بوابة النفاذ الموحد للتحقق من المستخدم

english حساب جديد الرئيسية

VISION رؤية 2030 نفاذ

مرحبا بك عزيزي عميل/ أمانة منطقة المدينة المنورة، في خدمة النفاذ الوطني الموحد

- 1 اسم المستخدم و كلمة المرور
- 2 التأكد من الرسالة النصية
- 3 التحقق من السياسات
- 4 مرحبا بك عزيزي عميل/ أمانة منطقة المدينة المنورة، في خدمة النفاذ الوطني الموحد



الرجاء إدخال اسم المستخدم وكلمة المرور المسجلة لدى (أينشر) ثم اضغط فوق تسجيل الدخول

اسم المستخدم
كلمة المرور
كلمة المرور
الرجاء إدخال الرمز المرئي
كلمة المرور

→ تسجيل الدخول



6- يتم تسجيل كلمة المرور المؤقتة الواردة للجوال المسجل في خدمة أبشر

English حساب جديد الرئيسية

VISION رؤية 2030 نفاذ

الموحد

- 1 اسم المستخدم و كلمة المرور
- 2 التأكد من الرسالة النصية
- 3 التحقق من السياسات
- 4 مرحبا بك عزيزي عميل/ أمانة منطقة المدينة المنورة، في خدمة النفاذ الوطني الموحد

تنتهي مهلة الرسالة المؤقتة في خلال 177 ثانية/ثواني

كلمة المرور المؤقتة

[متابعة <](#)

[إعادة إرسال الرسالة](#) [البدء من جديد](#)

SMS

الرجاء إدخال رقم التأكد الذي تم إرساله على الجوال: **05xxxxx**

تم انقر فوق زر "متابعة" إذا لم تتلق الرسالة يرجى النقر على "إعادة إرسال الرسالة".



7- إرفاق الملفات المطلوبة و إدخال باقي بيانات الطلب



موعد تنفيذ خدمة

موعد جديد | المواعيد السابقة

الإسم: رقم الهوية:

نوع الطلب: إختار الطلب

الجهة: إختار الجهة

نوع الخدمة: إختار نوع الخدمة

الملاحظات:

تاريخ الموعد:

يحتاج كرسي متحرك

تقديم الطلب



- 8- بعد تقديم الطلب سيتم إرسال رسالة تأكيد بالموعد تحوي وقت وتاريخ الموعد وعنوان صفحة ويب تحوي الباركود الخاص بالموعد.
- 9- الرجاء إبراز الباركود الخاص بالموعد عند دخول مباني الأمانة.
- 10- الرجاء الإلتزام بالموعد المحدد لتجنب إلغائه.